

LINHA REX

Infinitas possibilidades

Os receptores da linha REX são centrais responsáveis por captar o sinal do transmissor e enviar o comando para o relé (canal). Eles podem ser facilmente conectados aos automatizadores e também em outras centrais existentes no mercado. Algumas das principais funções dos receptores externos:

- » Aumentar a recepção do sinal de acionamento.
- » Aumentar a capacidade de transmissores do automatizador.
- » Permitir o uso de frequência alternativa no automatizador.
- » Acionar diversos equipamentos por controle remoto .



REX-1CH: 0,11kg
 REX-2CH: 0,12kg
 REX-4CH: 0,16kg



L60 x P130 x A55



ROLLING CODE
 60 bits



CONFIGURAÇÃO
 Fácil e Intuitiva



CONEXÕES
 1, 2, 4 Canais



INDÚSTRIA
 BRASILEIRA



1 ANO DE
 GARANTIA



Visão Geral

Características

- » Disponível nas frequências 299Mhz ou 433Mhz;
- » Fácil configuração das funções por led;
- » Configuração independente por canal;
- » Pulso, Retenção ou Temporização de 0,5s, 1s, 3s, 2min ou 3min;
- » Aceita códigos HT, MM e Rolling Code Padrão Contel;
- » Caixa de proteção com divisória interna;
- » Saída selecionável NA/NF;
- » Compatível com Sync Backup (REX-1CH);

Capacidade


- » 250 transmissores por canal nos modelos REX-1CH e REX-2CH.
- » 65 transmissores por canal no modelo REX-4CH.

Modelos


- » REX-1CH: Receptor de 1 canal.
- » REX-2CH: Receptor de 2 canais.
- » REX-4CH: Receptor de 4 canais.




Esta central é compatível com nosso exclusivo sistema Sync. Este sistema permite realizar uma cópia de segurança de todos os transmissores existentes na central. O backup gerado no Sync poderá ser restaurado em uma nova central.
Compatível com REX-1CH



REX-1CH



REX-2CH



REX-4CH



Outros Acessórios

Transmissor TX Stylo



Nobreak UPS



TX Car



Trava Elétrica

