

TRACIONADOR

Portão Instável?

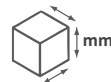
O Tracionador é um acessório utilizado em portas de garagem tipo basculante e tem por finalidade corrigir e melhorar a estabilidade de portas compridas, pesadas ou ainda instáveis. Além disso este acessório aumenta a segurança do local, diminuindo a vulnerabilidade contra possíveis arrombamentos. Este produto é comercializado em forma de Kit, para instalação em portas já automatizadas ou juntamente com o automatizador, em substituição ao conjunto calha original.



Peso

Bruto: 8,81kg

Líquido: 8,55kg



Dimensões

Acessório: L:75 x A1500 x P35

Embalagem: L:85 x A1510 x P85



Visão Geral

Princípio de Funcionamento

Ao acionar o automatizador, a corrente da calha principal movimentada o esticador tracionador instalado no topo desta calha. Este esticador, conectado ao esticador tracionador da calha secundária por um tubo de conexão (vendido separadamente), traciona a corrente desta calha, fazendo com que o peso do portão seja uniformemente distribuído.

Compatibilidade

Este acessório é compatível com os automatizadores de portão basculante tracionados por corrente e que utilizem calha similar às calhas utilizadas pela Contel. Acessório não compatível com automatizadores basculantes de fuso.

Conteúdo da Embalagem

Kit Tracionador

- 01 Calha.
- 01 Corrente
- 01 Esticador da Corrente.
- 02 Esticador Tracionador.
- 01 Manual de Instalação.

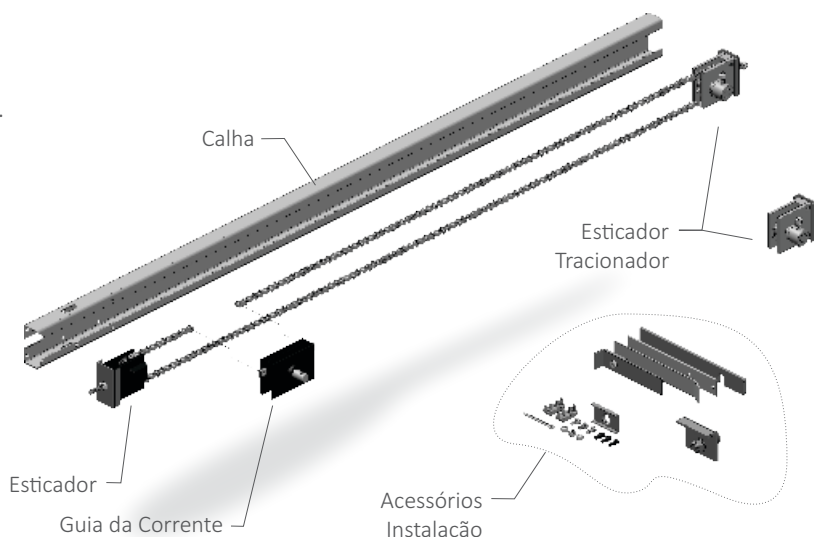
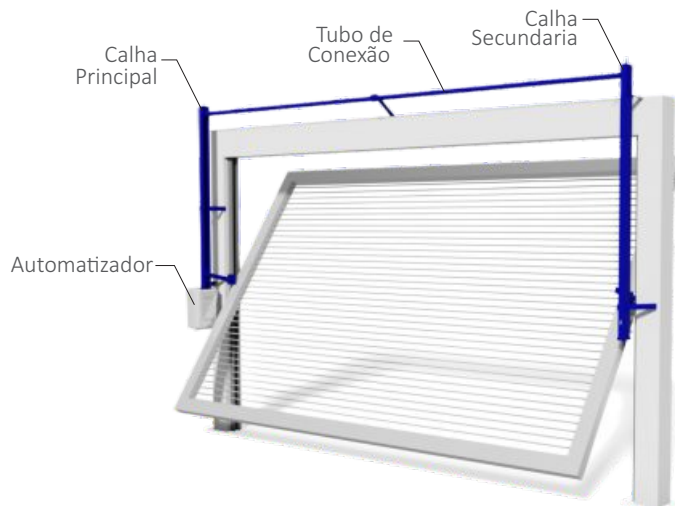
Cj. Calha Tracionada

- 02 Calha.
- 02 Corrente.
- 02 Esticador da Corrente.
- 02 Esticador Tracionador.
- 01 Manual de Instalação.



Veja no site

Escaneie o código QR ao lado para acessar a página do produto.



Outros Acessórios

Transmissor TX Stylo



Nobreak UPS



Sensor de Barreira



Trava Elétrica

